

Actividade seguradora

PRINCIPAIS INDICADORES TRIMESTRAIS

III Trimestre de 2016



INSTITUTO DE SUPERVISÃO DE SEGUROS
DE MOÇAMBIQUE

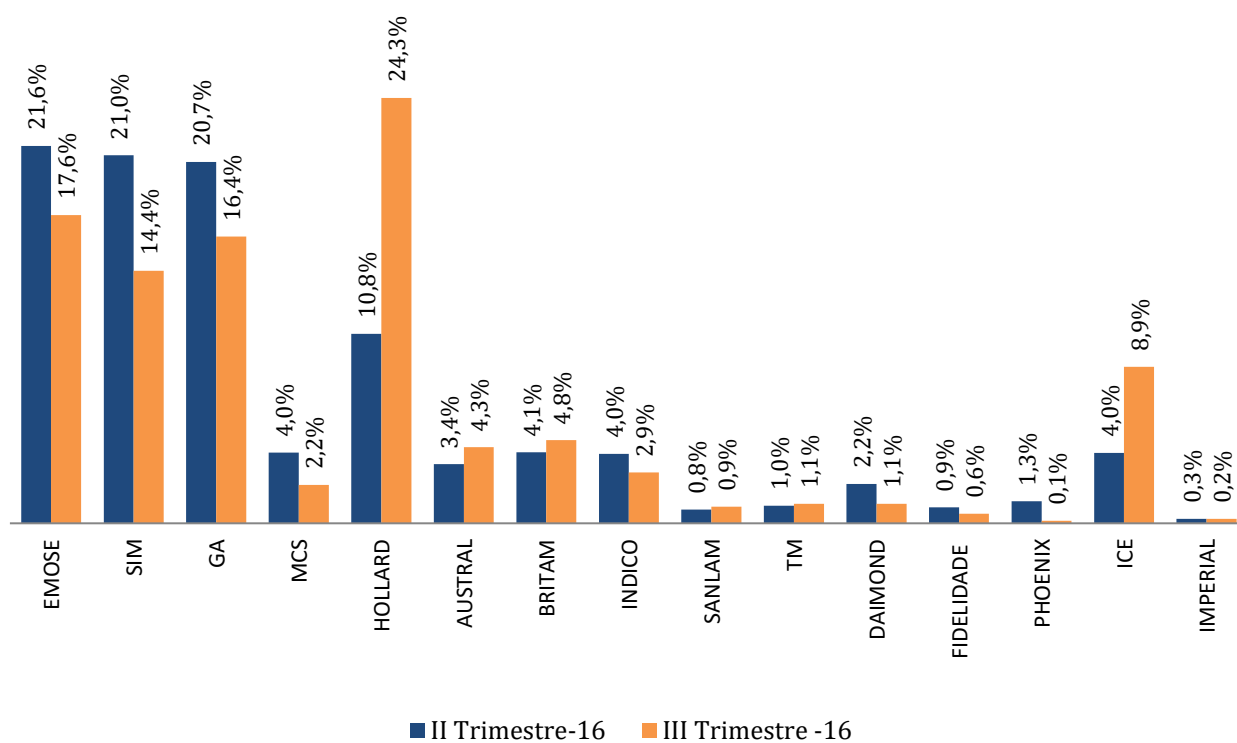
1. Prémios Brutos Emitidos

Milhões de meticais

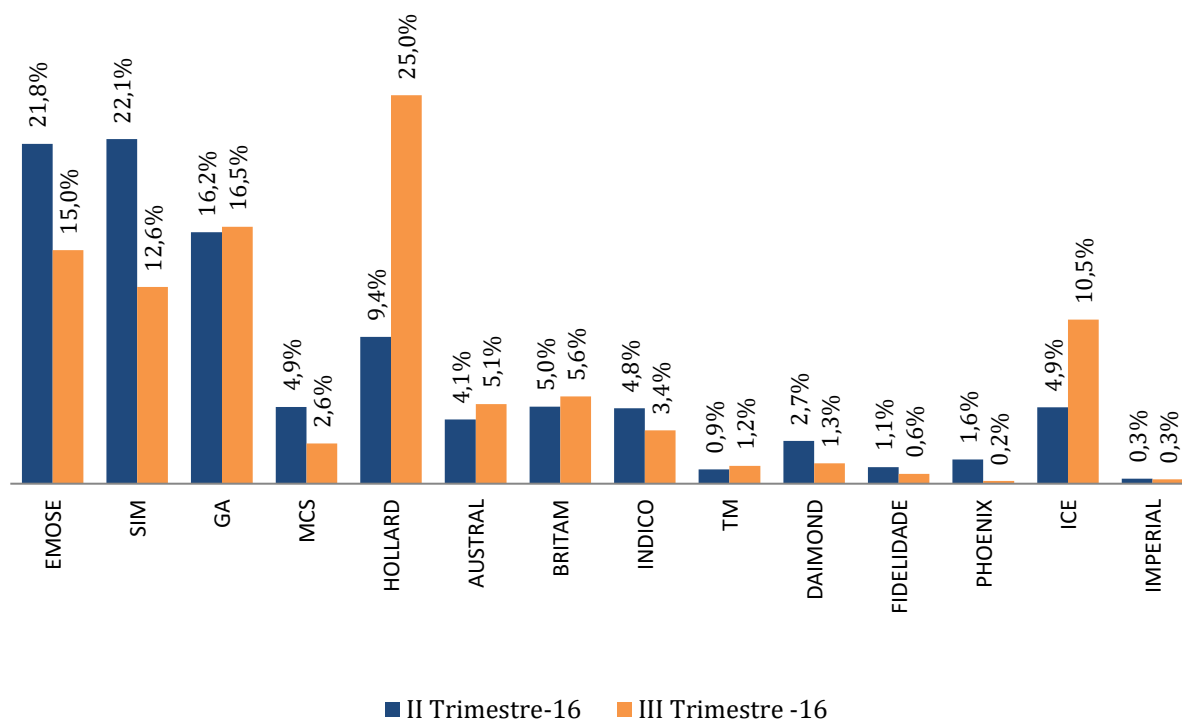
Ramos	Trimestre					Δ%
	I	II	III	AC. 16	AC. 15	
Vida	374,2	486,0	423,6	1 283,9	1 164,7	10,2
Não Vida	2 637,0	2 178,2	2 365,9	7 181,1	6 356,9	13,0
Ac. de Trabalho	184,4	209,8	241,1	635,3	513,8	23,7
Ac. Pessoais	330,0	221,2	315,6	866,8	846,8	2,4
Incêndio	802,8	519,3	486,6	1 808,8	1 426,6	26,8
Automóvel	876,1	753,7	744,3	2 374,1	2 314,1	2,6
Marítimo	30,2	25,0	23,6	78,8	185,0	(57,4)
Aéreo	20,7	23,4	21,0	65,1	74,1	(12,2)
Transportes	24,7	27,5	20,3	72,5	65,5	10,7
Resp. Civil Geral	78,8	74,1	77,2	230,0	316,5	(27,3)
Diversos	289,1	324,2	436,3	1 049,7	614,4	70,8
TOTAL	3 011,2	2 664,2	2 789,5	8 465,0	7 521,6	12,5

Nota: dados próvisorios

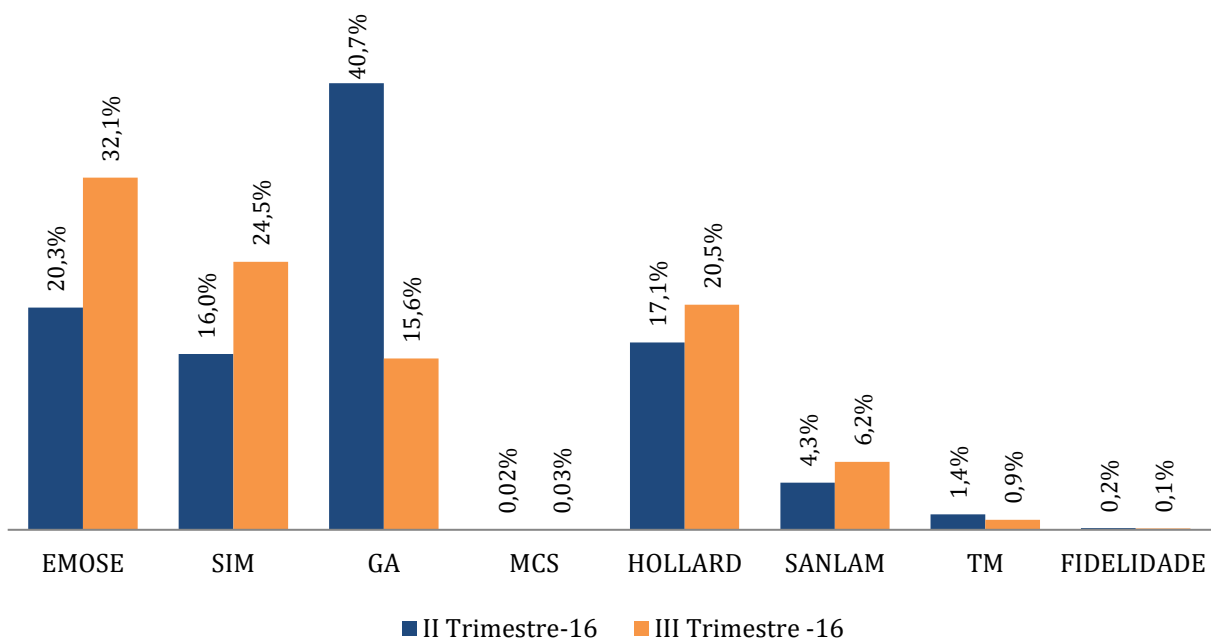
1.1. Quota do mercado global



1.2. Quota dos Ramos Não Vida



1.3. Quota do Ramo Vida



2. Custos com sinistros

Milhões de meticaís

Ramos	II Trimestre	III Trimestre	Δ%
Vida	131,4	164,0	24,8
Não Vida	794,7	1 003,0	26,2
Ac. de Trabalho	256,2	149,9	(41,5)
Ac. Pessoais	(19,6)	81,5	515,5
Incêndio	54,4	57,9	6,4
Automóvel	391,0	445,7	14,0
Marítimo	5,4	160,2	2 864,4
Aéreo	(4,9)	(1,1)	(77,5)
Transportes	(3,7)	10,9	397,9
Resp. Civil Geral	30,5	26,3	(13,8)
Diversos	85,5	71,7	(16,1)
TOTAL	926,1	1 167,0	26,0

Nota: dados próvisorios

3. Resseguro Cedido

Milhões de meticaís

Ramos	II Trimestre	III Trimestre	Δ%
Vida	191,4	75,6	(60,5)
Não Vida	749,0	1 129,4	50,8
Ac. de Trabalho	2,4	41,2	1 621,9
Ac. Pessoais	107,0	153,4	43,4
Incêndio	355,7	532,4	49,7
Automóvel	8,3	43,2	422,0
Marítimo	15,8	(4,9)	(130,9)
Aéreo	26,2	30,2	15,3
Transportes	16,9	12,9	(23,4)
Resp. Civil Geral	29,8	45,7	53,6
Diversos	187,0	275,2	47,2
TOTAL	940,4	1 205,0	28,1

Nota: dados próvisorios

4. Mediação

4.1. Prémios processados pelo canal de medição

Milhões de metiacais

Ramos	II Trimestre	III Trimestre	Δ%
Vida	77,6	62,7	(19,2)
Não Vida	1 263,3	824,6	(34,7)
Ac. de Trabalho	123,7	91,8	(25,8)
Ac. Pessoais	9,7	5,8	(40,5)
Incêndio	227,2	59,4	(73,9)
Automóvel	462,6	281,7	(39,1)
Marítimo	14,6	10,2	(30,5)
Aéreo	0,6	8,9	1 470,0
Transportes	17,0	24,8	45,7
Resp. Civil Geral	26,1	14,9	(42,7)
Diversos	381,8	327,1	(14,3)
TOTAL	1 341,0	887,3	(33,8)

Nota: dados próvisorios

4.2. Quota do Mercado de mediação

