

Actividade seguradora

PRINCIPAIS INDICADORES TRIMESTRAIS

IV Trimestre de 2016



INSTITUTO DE SUPERVISÃO DE SEGUROS
DE MOÇAMBIQUE

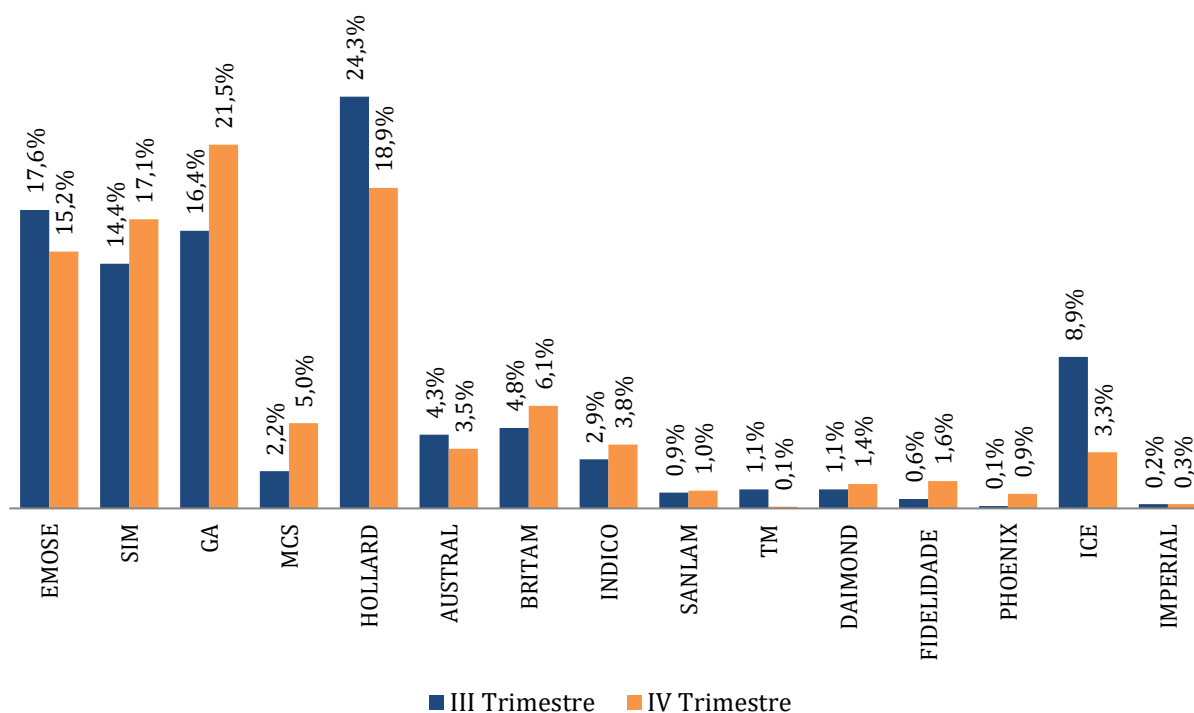
1. Prémios Brutos Emitidos

Milhões de meticais

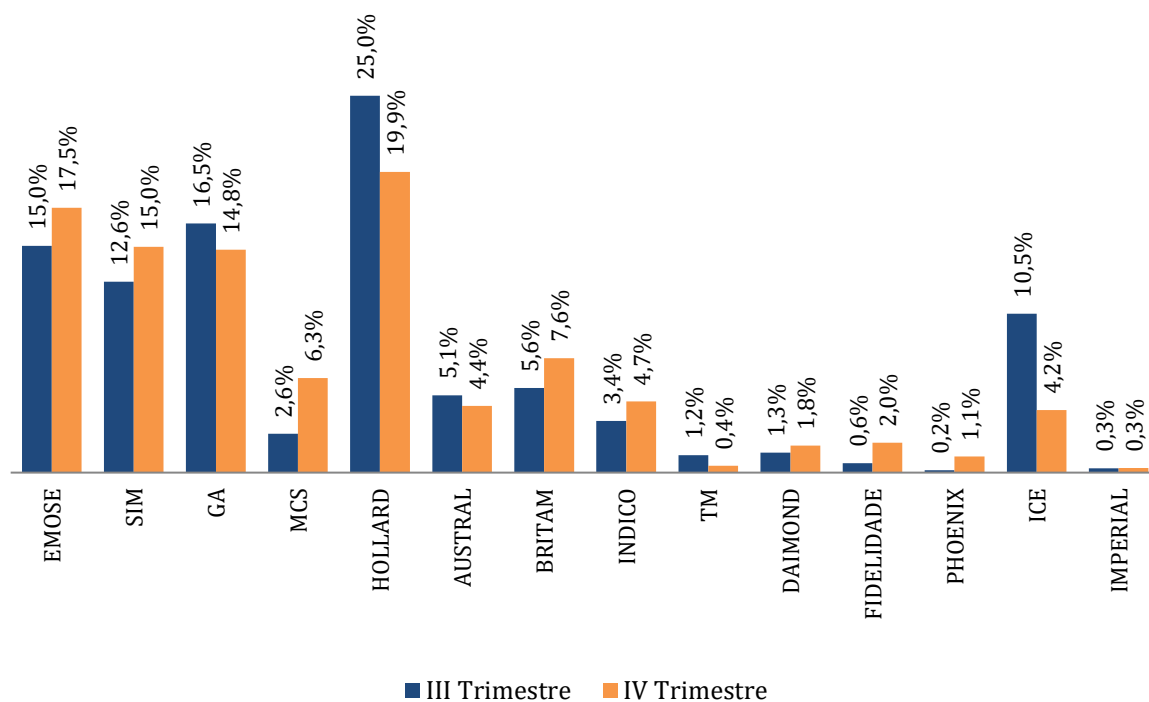
Ramos	Trimestre				Acumulado
	I	II	III	IV	
Vida	374,2	486,0	423,6	570,3	1 854,1
Não Vida	2 637,0	2 178,2	2 365,9	2 257,4	9 438,4
Ac. de Trabalho	184,4	209,8	241,1	209,1	844,4
Ac. Pessoais	330,0	221,2	315,6	245,7	1 112,5
Incêndio	802,8	519,3	486,6	508,7	2 317,4
Automóvel	876,1	753,7	744,3	876,4	3 250,5
Marítimo	30,2	25,0	23,6	38,9	117,7
Aéreo	20,7	23,4	21,0	28,7	93,9
Transportes	24,7	27,5	20,3	20,0	92,5
Resp. Civil Geral	78,8	74,1	77,2	46,1	276,1
Diversos	289,1	324,2	436,3	283,8	1 333,4
TOTAL	3 011,2	2 664,2	2 789,5	2 827,6	11 292,6

Nota: dados próvisorios

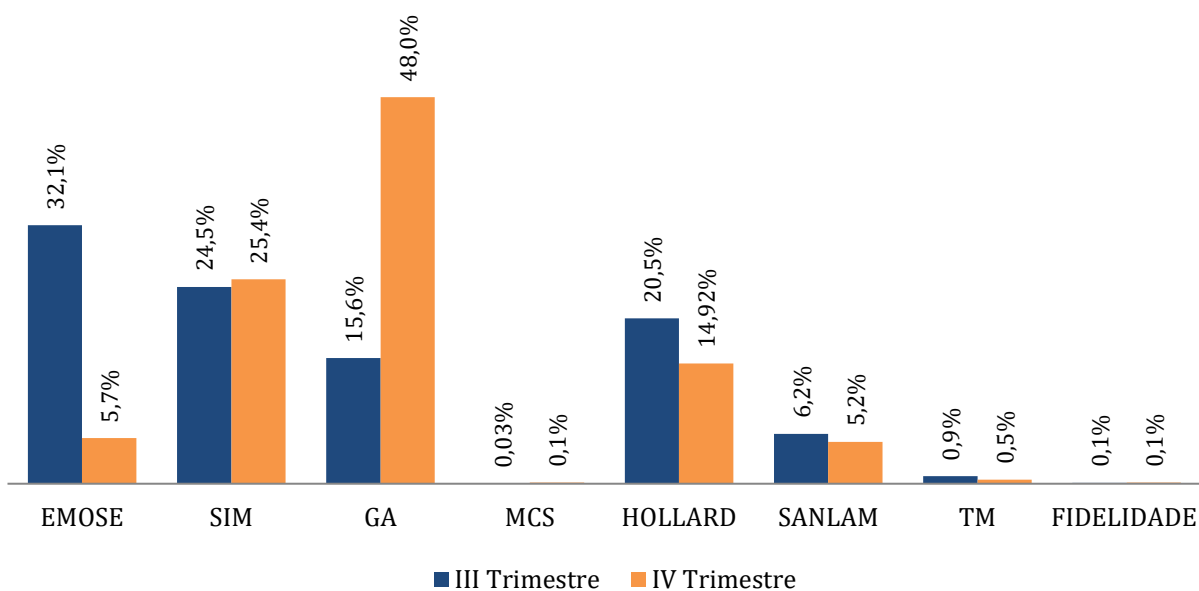
1.1. Quota do mercado global



1.2. Quota dos Ramos Não Vida



1.3. Quota do Ramo Vida



2. Custos com sinistros

Milhões de meticais

Ramos	III Trimestre	IV Trimestre	Δ%
Vida	164,0	225,9	37,7
Não Vida	1 003,0	633,3	(36,9)
Ac. de Trabalho	149,9	93,6	(37,6)
Ac. Pessoais	81,5	21,3	73,9
Incêndio	57,9	167,4	189,3
Automóvel	445,7	363,6	(18,4)
Marítimo	160,2	(44,7)	(127,9)
Aéreo	(1,1)	(5,9)	454,2
Transportes	10,9	2,5	77,1
Resp. Civil Geral	26,3	31,6	20,2
Diversos	71,7	3,9	(94,5)
TOTAL	1 167,0	859,2	(26,4)

Nota: dados próvisórios

3. Resseguro Cedido

Milhões de meticais

Ramos	III Trimestre	IV Trimestre	Δ%
Vida	75,6	253,1	234,7
Não Vida	1 129,4	752,9	(33,3)
Ac. de Trabalho	41,2	4,1	(90,2)
Ac. Pessoais	153,4	147,7	(3,7)
Incêndio	532,4	347,6	(34,7)
Automóvel	43,2	18,2	(57,9)
Marítimo	(4,9)	2,7	(156,4)
Aéreo	30,2	26,6	(11,8)
Transportes	12,9	8,3	(35,7)
Resp. Civil Geral	45,7	30,9	(32,3)
Diversos	275,2	166,7	(39,4)
TOTAL	1 205,0	1 006,0	(16,5)

Nota: dados próvisórios

4. Mediação

4.1. Prémios processados pelo canal de mediação

Milhões de metiacais

Ramos	III Trimestre	IV Trimestre	Δ%
Vida	62,7	107,7	71,8
Não Vida	824,6	1 049,1	27,2
Ac. de Trabalho	91,8	107,6	17,2
Ac. Pessoais	5,8	10,9	87,9
Incêndio	59,4	48,8	(17,8)
Automóvel	281,7	404,3	43,5
Marítimo	10,2	14,5	42,5
Aéreo	8,9	1,2	(86,7)
Transportes	24,8	10,4	(58)
Resp. Civil Geral	14,9	22,4	49,9
Diversos	327,1	429,1	31,2
TOTAL	887,3	1 156,8	30,4

Nota: dados próvisórios

4.2. Quota do Mercado de mediação

