

Actividade seguradora

PRINCIPAIS INDICADORES TRIMESTRAIS

I Trimestre de 2017



INSTITUTO DE SUPERVISÃO DE SEGUROS
DE MOÇAMBIQUE

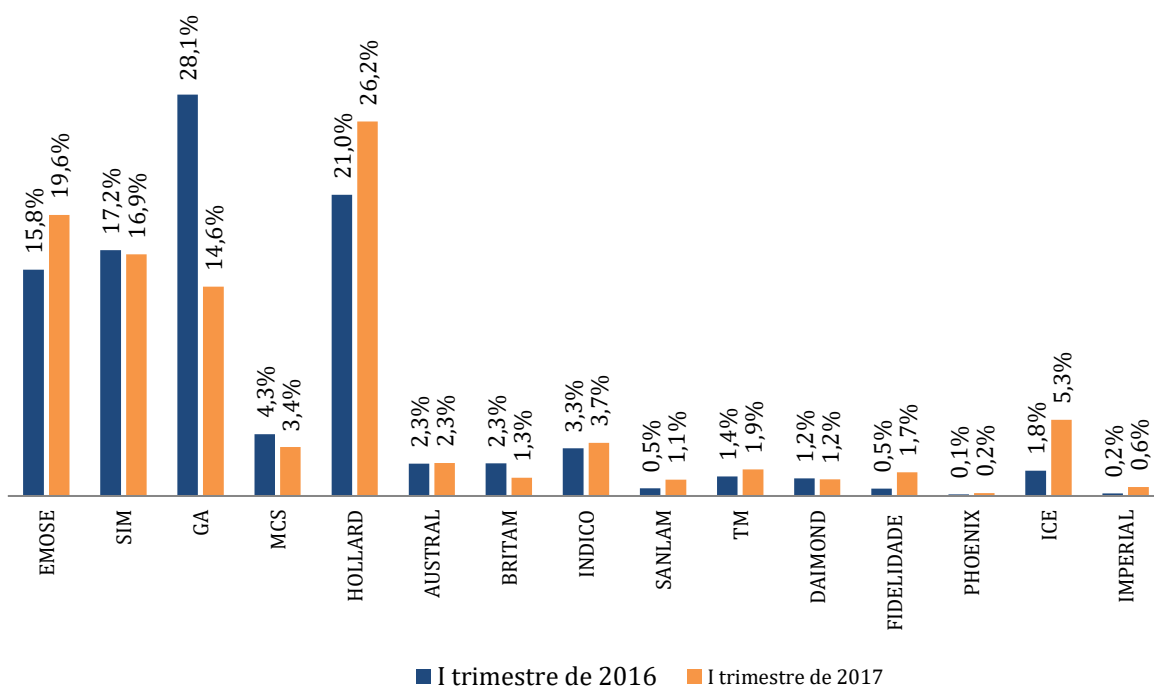
1. Prémios Brutos Emitidos

Milhões de meticaís

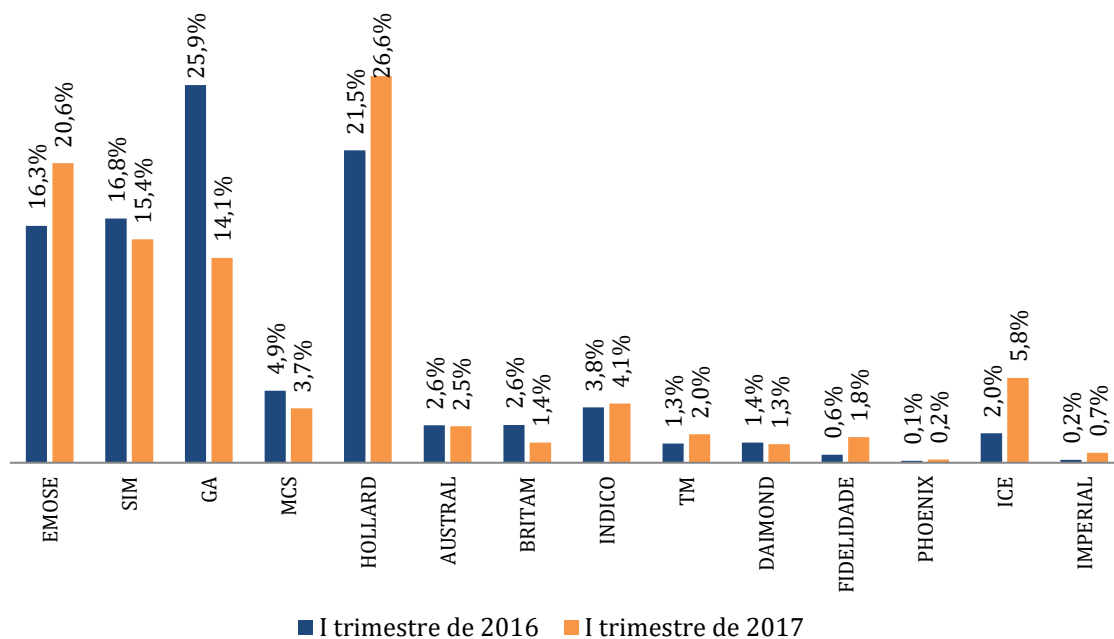
Ramos	I Trimestre		Δ (%)
	2016	2017	
Vida	374,2	300,0	(19,8)
Não Vida	2 637,0	3 134,2	18,9
Ac. de Trabalho	184,4	223,9	21,4
Ac. Pessoais	330,0	497,2	50,7
Incêndio	802,8	667,3	(16,9)
Automóvel	876,1	969,6	10,7
Marítimo	30,2	62,6	107,1
Aéreo	20,7	15,4	(25,5)
Transportes	24,7	14,5	(41,6)
Resp. Civil Geral	78,8	142,4	80,8
Diversos	289,1	541,1	87,2
Total	3 011,2	3 434,2	14,0

Nota: dados próvisórios

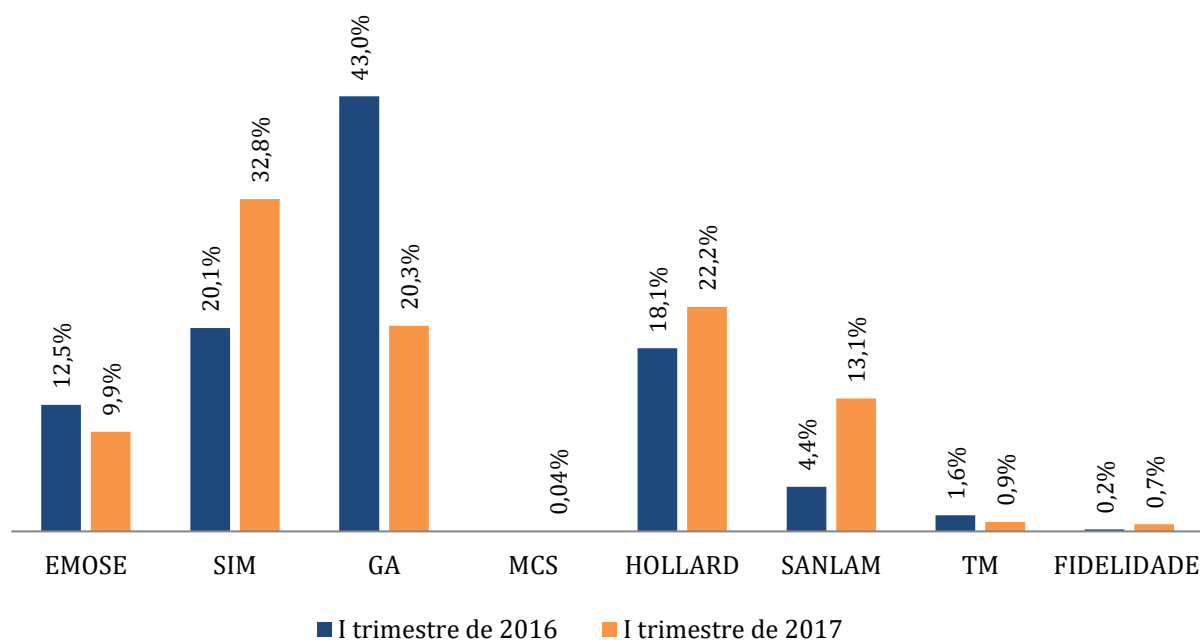
1.1. Quota do mercado global



1.2. Quota dos Ramos Não Vida



1.3. Quota do Ramo Vida



2. Custos com sinistros

Milhões de meticais

Ramos	I Trimestre		Δ (%)
	2016	2017	
Vida	86,9	154,1	77,4
Não Vida	539,0	1 488,7	176,2
Ac. de Trabalho	36,2	577,2	1 495,0
Ac. Pessoais	92,7	25,4	(72,6)
Incêndio	63,0	242,6	285,0
Automóvel	284,0	282,8	(0,4)
Marítimo	0,6	159,1	27 651,0
Aéreo	0,1	0,5	842,7
Transportes	1,1	14,8	1 259,4
Resp. Civil Geral	5,3	48,2	804,4
Diversos	56,1	138,3	146,6
Total	625,9	1 642,9	162,5

Nota: dados próvisórios

3. Resseguro Cedido

Milhões de meticais

Ramos	I Trimestre		Δ (%)
	2016	2017	
Vida	161,3	84,8	(47,4)
Não Vida	1 145,3	1 328,5	16,0
Ac. de Trabalho	15,1	17,2	(14,0)
Ac. Pessoais	176,0	277,4	57,6
Incêndio	669,7	511,8	(23,6)
Automóvel	16,6	28,6	71,7
Marítimo	21,4	42,4	98,4
Aéreo	20,8	6,0	(71,0)
Transportes	9,9	6,7	(32,5)
Resp. Civil Geral	59,8	78,2	30,7
Diversos	155,9	360,2	131,0
Total	1 306,6	1 413,3	8,2

Nota: dados próvisórios

4. Mediação

4.1. Prémios processados pelo canal de mediação

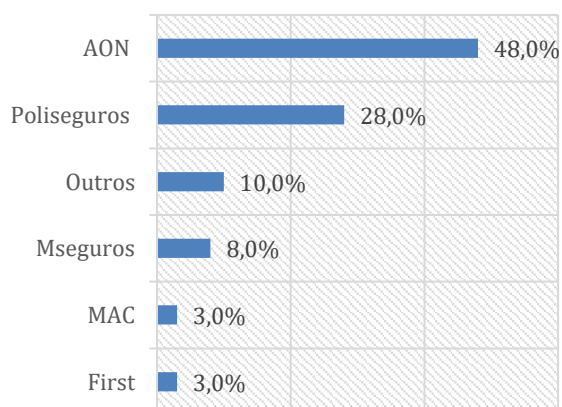
Milhões de meticaís

Ramos	I Trimestre		Δ (%)
	2016	2017	
Vida	34,2	70,0	104,91
Não Vida	1 069,4	1 373,6	28,4
Ac. de Trabalho	253,6	133,3	(47,5)
Ac. Pessoais	6,9	8,8	28,2
Incêndio	74,3	68,0	(8,4)
Automóvel	359,1	472,6	31,6
Marítimo	10,0	20,9	108,6
Aéreo	0,4	0,4	11,1
Transportes	16,2	29,0	78,8
Resp. Civil Geral	35,0	51,9	48,3
Diversos	313,9	588,7	87,5
Total	1 103,6	1 443,7	30,8

Nota: dados próvisorios

4.2. Quota do Mercado de mediação

I trimestre de 2016



I trimestre de 2017

