

I TRIMESTRE DE 2016 PRINCIPAIS INDICADORES

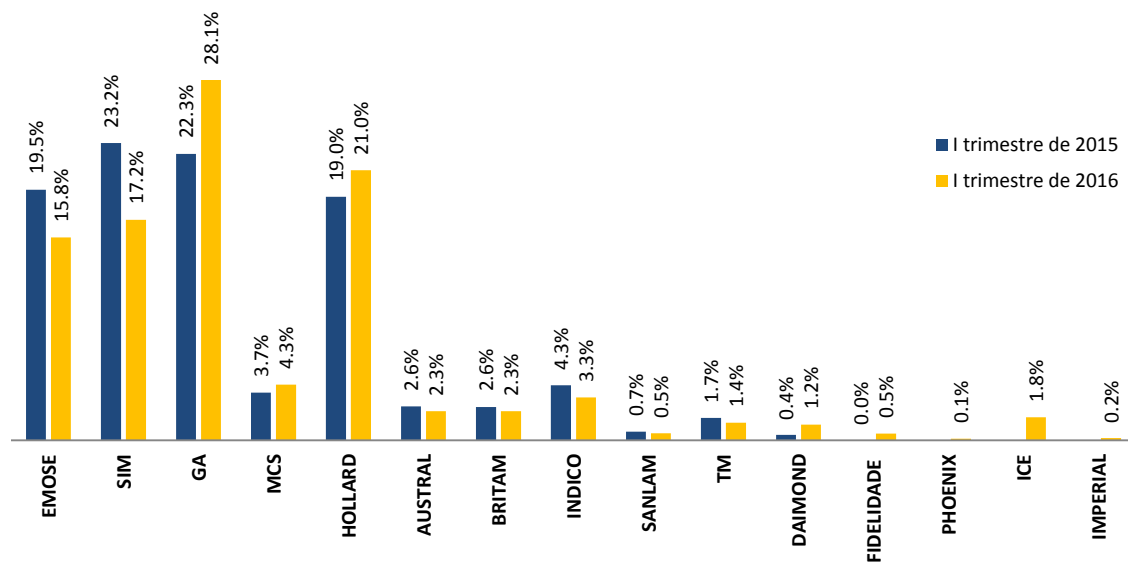
1. Prémios Brutos Emitidos

Valores em metcais

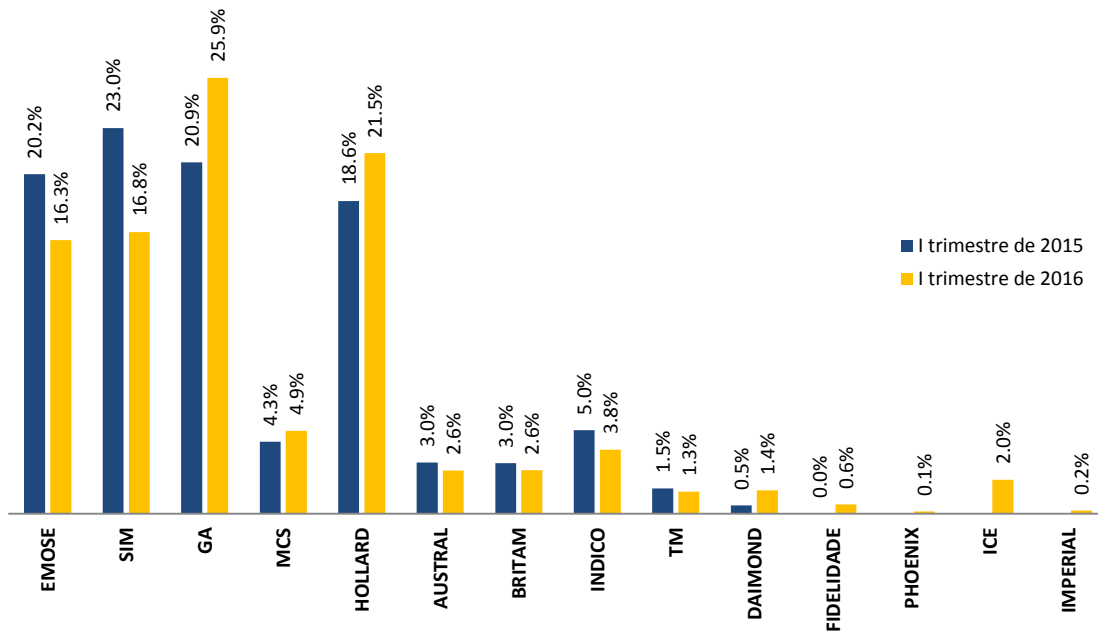
Ramos	I Trimestre		Δ (%)
	2015	2016	
Vida	299 072 120.4	374 220 297.7	25.1
Não Vida	1 881 370 066.5	2 637 017 952.6	40.2
Ac. de Trabalho	176 579 168.7	184 442 963.7	4.5
Ac. Pessoais	277 980 185.6	329 989 504.1	18.7
Incêndio	353 466 834.2	802 832 504.7	127.1
Automóvel	728 562 093.5	876 136 382.9	20.3
Marítimo	49 338 989.8	30 246 849.8	-38.7
Aéreo	4 804 373.3	20 722 041.3	331.3
Transportes	15 667 442.5	24 744 392.7	57.9
Resp. Civil Geral	41 803 726.8	78 769 877.6	88.4
Diversos	233 167 252.2	289 133 435.8	24.0
Total	2 180 442 186.9	3 011 238 250.3	38.1

Nota: dados provisórios

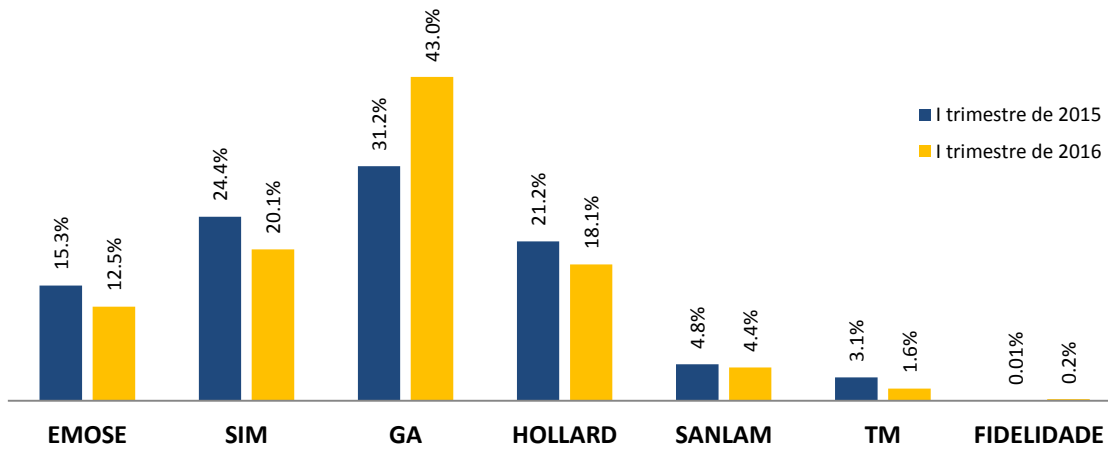
1.1. Quota do Mercado Global



1.1.2 Quota dos Ramos Não Vida



1.1.3 Quota do Ramo Vida



2. Custos com Sinistros

Valores em meticais

Ramos	I Trimestre		Δ (%)
	2015	2016	
Vida	84 023 742.8	86 900 139.7	3.4
Não Vida	477 578 433.2	538 989 393.7	12.9
Ac. de Trabalho	66 491 062.0	36 187 684.8	-45.6
Ac. Pessoais	33 908 059.6	92 675 149.7	173.3
Incêndio	27 069 440.4	63 011 046.4	132.8
Automóvel	300 523 829.0	283 993 511.7	-5.5
Marítimo	2 099 495.5	573 302.3	-72.7
Aéreo	(1 989 046.7)	51 013.8	102.6
Transportes	8 880 626.7	1 085 559.3	-87.8
Resp. Civil Geral	9 339 104.2	5 329 095.5	-42.9
Diversos	31 255 862.6	56 083 030.3	79.4
Total	561 602 176.1	625 889 533.5	11.4

Nota: dados provisórios

3. Resseguro Cedido

Valores em meticais

Ramos	I Trimestre		Δ (%)
	2015	2016	
Vida	110 655 815.6	161 318 428.4	45.78
Não Vida	600 100 331.2	1 145 262 860.1	90.8
Ac. de Trabalho	(357 985.2)	15 125 813.4	4 325.3
Ac. Pessoais	120 718 197.8	176 016 418.2	45.8
Incêndio	277 218 530.9	669 708 690.1	141.6
Automóvel	8 681 658.0	16 636 628.7	91.6
Marítimo	35 107 877.0	21 364 540.9	-39.1
Aéreo	3 667 708.3	20 774 718.9	466.4
Transportes	6 569 490.2	9 882 429.4	50.4
Resp. Civil Geral	67 824 078.1	59 819 723.8	-11.8
Diversos	80 670 776.2	155 933 896.7	93.3
Total	710 756 146.8	1 306 581 288.5	83.8

Nota: dados provisórios

4. Mediação

4.1. Prémios processados pelo canal de mediação

Valores em meticais

Ramos	I Trimestre		Δ (%)
	2015	2016	
Vida	30 634 221.0	34 184 681.2	11.59
Não Vida	386 022 752.0	1 069 411 697.1	177.0
Ac. de Trabalho	43 347 921.0	253 628 903.3	485.1
Ac. Pessoais	1 568 523.0	6 865 835.1	337.7
Incêndio	58 853 376.0	74 297 658.3	26.2
Automóvel	137 679 981.0	359 096 871.2	160.8
Marítimo	3 105 585.0	10 010 884.1	222.4
Aéreo	68 056.0	365 395.0	436.9
Transportes	7 876 124.0	16 236 013.2	106.1
Resp. Civil Geral	9 116 960.0	35 002 387.6	283.9
Diversos	124 406 226.0	313 907 749.3	152.3
Total	416 656 973.0	1 103 596 378.3	164.9

Nota: dados provisórios

4.2. Quota do Mercado de Mediação

