

IV TRIMESTRE DE 2015 PRINCIPAIS INDICADORES

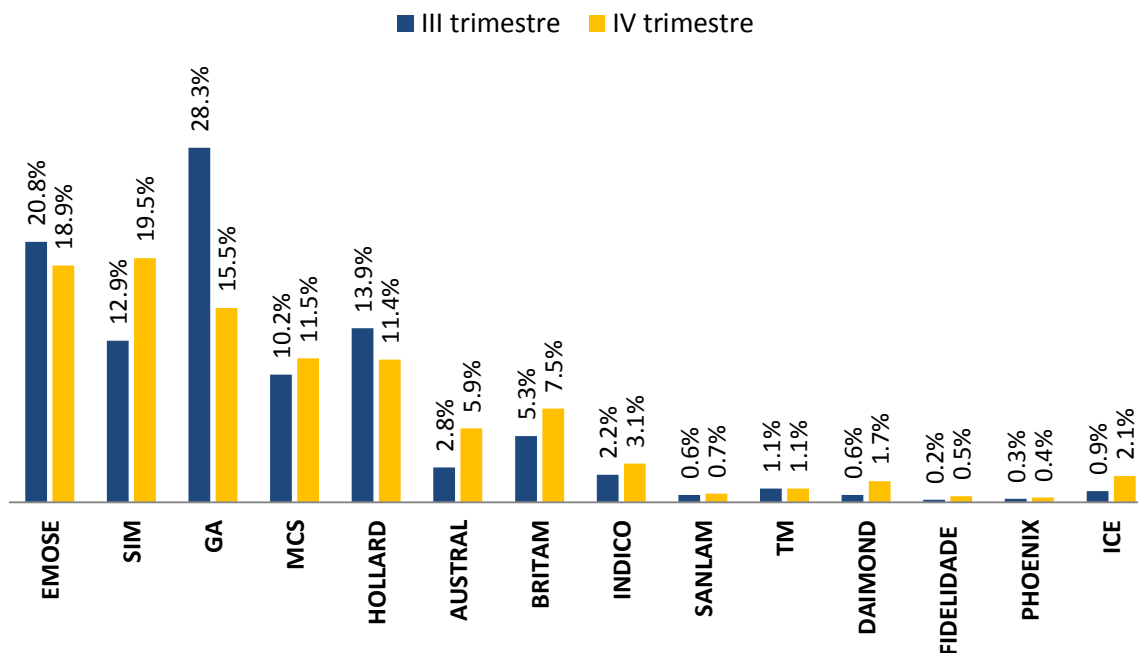
1. Prémios Brutos Emitidos

Valores em metcais

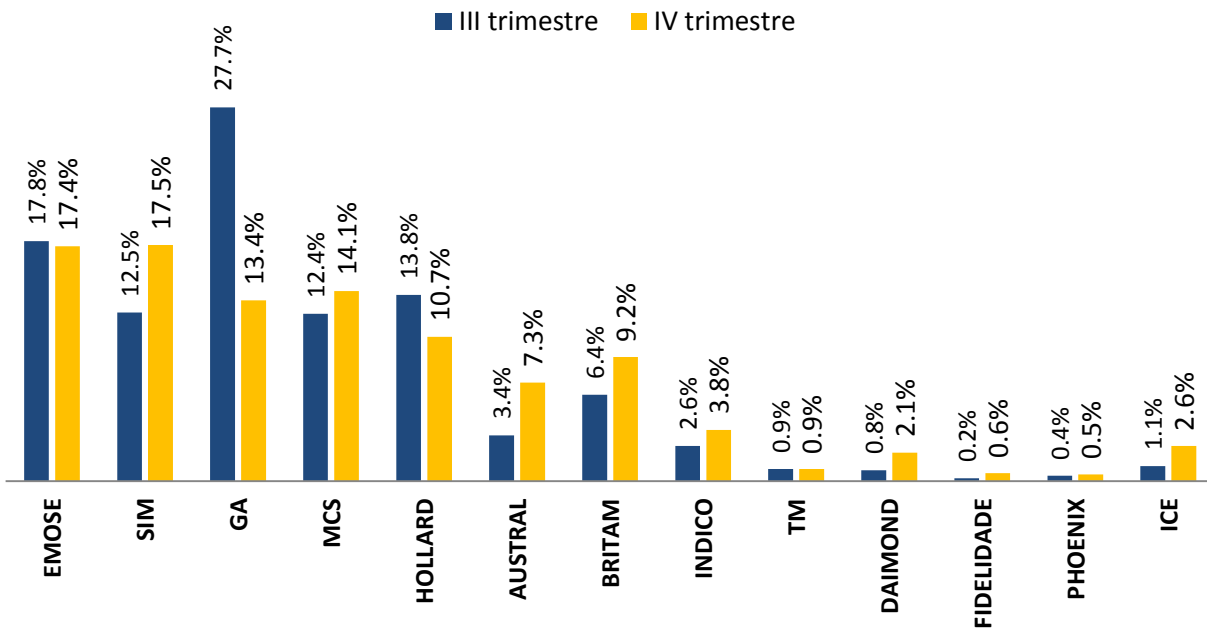
Ramos	III Trimestre (PBE)	IV Trimestre (PBE)	Δ (%)	Acumulado
Vida	521 865 384.1	492 111 357.7	(5.7)	1 013 976 741.8
Não Vida	2 438 630 719.2	2 224 952 772.3	(8.8)	4 663 583 491.5
Ac. de Trabalho	161 337 593.0	181 234 731.0	12.3	342 572 324.0
Ac. Pessoais	337 588 377.4	334 848 515.6	(0.8)	672 436 893.0
Incêndio	602 829 815.2	250 439 813.9	(58.5)	853 269 629.1
Automóvel	877 397 586.8	895 658 608.8	2.1	1 773 056 195.6
Marítimo	81 201 036.1	43 296 651.2	(46.7)	124 497 687.3
Aéreo	24 354 202.2	32 467 968.1	33.3	56 822 170.3
Transportes	25 048 530.1	25 435 232.1	1.5	50 483 762.2
Resp. Civil Geral	118 023 491.4	61 514 811.8	(47.9)	179 538 303.2
Diversos	210 850 087.0	400 056 439.8	89.7	610 906 526.8
Total	2 960 496 103.3	2 717 064 130.0	(8.2)	5 677 560 233.3

Nota: dados provisórios

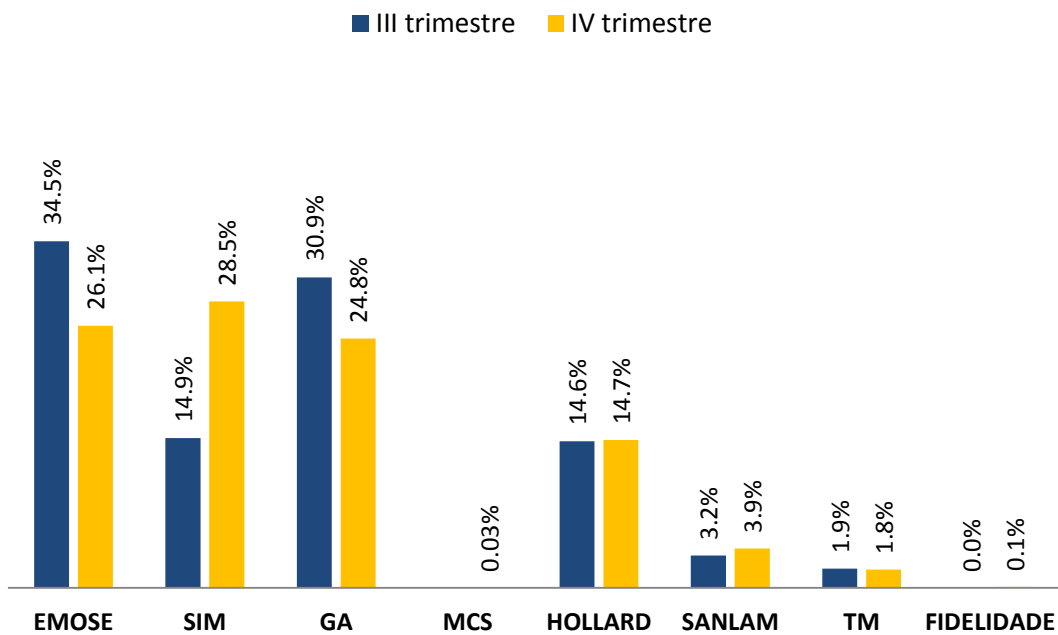
1.1. Quota do Mercado Global



1.1.2 Quota dos Ramos Não Vida



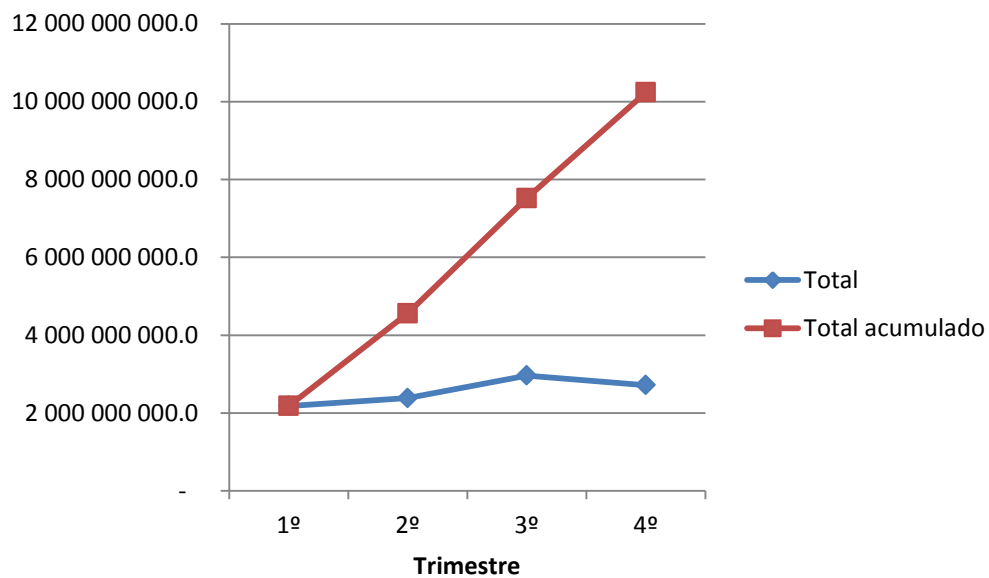
1.1.3 Quota do Ramo Vida



1.2. Prémios Brutos Emitidos por Trimestre

	1º	2º	3º	4º
Ramo Vida	299 072 120.4	343 785 023.6	521 865 384.1	492 111 357.7
Ramos Não Vida	1 881 370 066.5	2 037 314 181.6	2 438 630 719.2	2 224 952 772.4
Total	2 180 442 186.9	2 381 099 205.2	2 960 496 103.3	2 717 064 130.1
Total acumulado	2 180 442 186.9	4 561 541 392.1	7 522 037 495.4	10 239 101 625.5

Nota: dados provisórios



1.3. Evolução dos Prémios

	2014	2015	Δ%
Total	8 514 140 439.0	10 239 101 625.8	20.3
Ramo Vida	1 233 050 000.0	1 656 833 885.8	34.4
Ramos Não Vida	7 281 090 439.0	8 582 267 739.7	17.9

Nota: dados provisórios

2. Custos com Sinistros

Valores em metcais

Ramos	III Trimestre	IV Trimestre	Δ (%)	Acumulado
Vida	112 380 476.2	120 934 523.7	7.6	233 314 999.9
Não Vida	527 994 328.4	729 750 170.6	38.2	1 257 744 499.0
Ac. de Trabalho	87 250 418.6	114 504 938.1	31.2	201 755 356.7
Ac. Pessoais	40 923 128.0	53 123 333.9	29.8	94 046 461.9
Incêndio	15 982 666.8	48 529 822.1	203.6	64 512 488.9
Automóvel	310 704 904.2	451 638 845.1	45.4	762 343 749.3
Marítimo	(1 984 139.5)	5 235 302.5	(363.9)	3 251 163.0
Aéreo	39 233.5	32 356.5	17.5	71 590.0
Transportes	6 829 371.3	5 329 560.2	(22.0)	12 158 931.5
Resp. Civil Geral	2 735 707.7	8 404 716.7	207.2	11 140 424.4
Diversos	65 513 037.8	42 951 295.5	(34.4)	108 464 333.3
Total	640 374 804.6	850 684 694.3	32.8	1 491 059 498.9

Nota: dados provisórios

3. Resseguro Cedido

Valores em metcais

Ramos	III Trimestre	IV Trimestre	Δ (%)	Acumulado
Vida	154 636 149.6	89 826 241.1	(41.9)	244 462 390.7
Não Vida	960 755 835.4	695 307 768.9	(27.6)	1 656 063 604.3
Ac. de Trabalho	58 699 924.3	1 934 194.5	96.7	60 634 118.8
Ac. Pessoais	163 890 346.9	155 136 727.7	(5.3)	319 027 074.6
Incêndio	484 861 862.7	164 131 587.5	(66.1)	648 993 450.2
Automóvel	14 226 928.2	20 765 935.8	46.0	34 992 864.0
Marítimo	15 957 921.5	35 163 655.7	120.4	51 121 577.2
Aéreo	7 708 155.1	23 964 947.8	210.9	31 673 102.9
Transportes	18 079 667.8	10 053 250.7	(44.4)	28 132 918.5
Resp. Civil Geral	96 954 277.8	37 561 153.6	(61.3)	134 515 431.4
Diversos	100 376 751.1	246 596 315.5	145.7	346 973 066.6
Total	1 115 391 985.0	785 134 010.0	(29.6)	1 900 525 995.0

Nota: dados provisórios

4. Prémios Processados e quota de Canal de Mediação

4.1. Prémios processados pelo canal de mediação

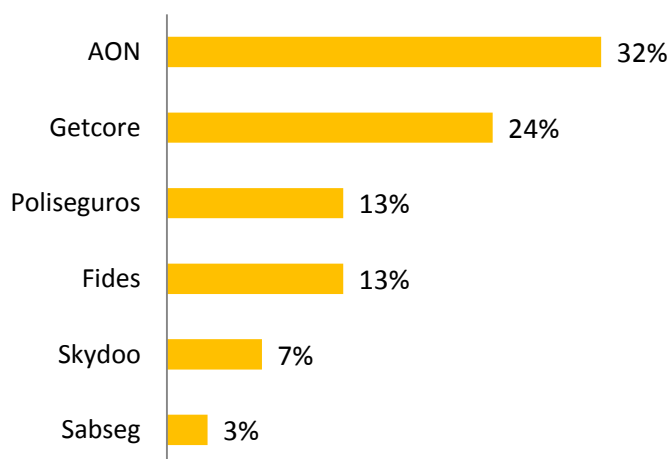
Valores em Meticais

Ramos	III Trimestre	IV Trimestre	Δ (%)	Acumulado
Vida	34 588 147.6	56 817 685.3	64.3	91 405 832.9
Não Vida	695 569 502.3	614 273 219.0	(11.7)	1 309 842 721.3
Ac. de Trabalho	73 911 428.8	63 418 947.5	(14.2)	137 330 376.3
Ac. Pessoais	2 604 465.1	3 463 573.0	33.0	6 068 038.1
Incêndio	57 056 944.4	17 296 006.0	(69.7)	74 352 950.4
Automóvel	249 547 344.3	256 980 381.3	3.0	506 527 725.6
Marítimo	8 713 073.4	14 051 475.2	61.3	22 764 548.6
Transportes	7 762 211.2	3 291 150.2	(57.6)	11 053 361.4
Aéreo	1 733 534.4	2 867 891.0	65.4	4 601 425.4
Resp. Civil Geral	29 031 537.0	20 649 094.6	(28.9)	49 680 631.6
Diversos	265 208 963.7	232 254 700.1	(12.4)	497 463 663.8
Total	730 157 649.9	671 090 904.3	(8.1)	1 401 248 554.2

Nota: dados provisórios

4.2 Quota do Mercado de Mediação

III trimestre



IV Trimestre

